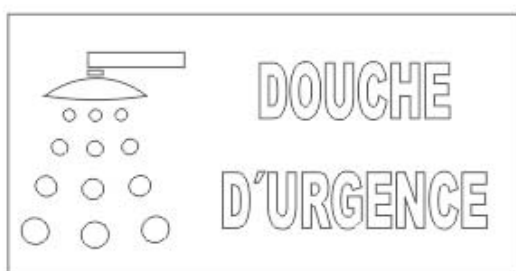


# MANUEL D'INSTALLATION ET D'UTILISATION DU LAVE-YEUX ET DOUCHETTE MANUELLE

**6032EVO**

**6033EVO**



**NOTE : Fournir cette information au Département de Maintenance**

**epitécnica**<sup>®</sup>  
*Protección Humana*



Rev. 01 DATE: 01/10/2015

## INSTALLATION :

CET ÉQUIPEMENT DOIT ÊTRE CONNECTÉ AU RÉSEAU D'EAU POTABLE, DANS LA MESURE DU POSSIBLE, DANS LE CAS CONTRAIRE ÉVITER LES EAUX CONTAMINÉES PAR DES PROCESSUS DE PRODUCTION.

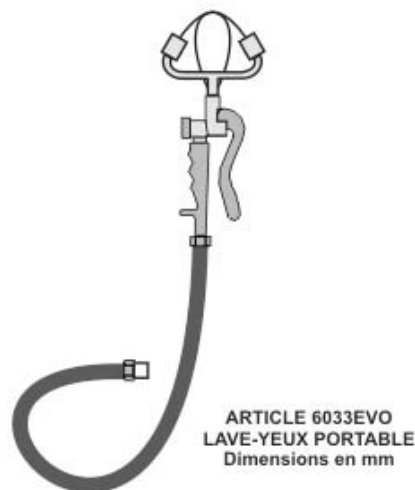
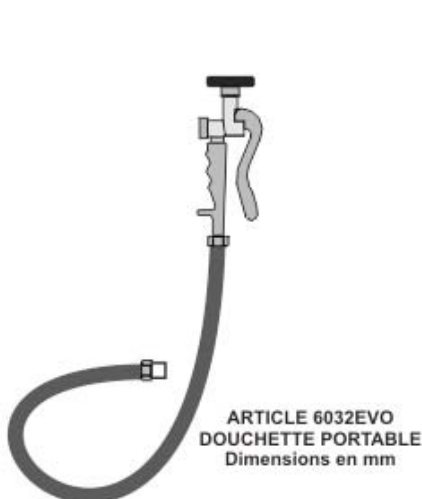
LA PRESSION DE TRAVAIL DEVRA ÊTRE ENTRE 1,5 BAR ET 5,0 BAR MESURÉE À L'ENTRÉE DE L'ÉQUIPEMENT.

CET ÉQUIPEMENT DEVRA ÊTRE PARFAITEMENT FIXÉ A LA TUYAUTERIE AU MUR.

DANS LE CAS OÙ A ÉTÉ INSTALLÉE UNE VALVE DE COUPURE D'ALIMENTATION, CELLE-CI NE DOIT PAS ÊTRE ACCESSIBLE PAR LES PERSONNES NON AUTORISÉES.

LE LAVE-YEUX D'URGENCE DEVRA ÊTRE INSTALLÉE À MOINS DE 10 SECONDES DE DISTANCE DE LA ZONE DE RISQUE D'ACCIDENTS.

LE LAVE-YEUX D'URGENCE DEVRA AVOIR UN PLAN PÉRIODIQUE DE TESTS ET DE MAINTENANCE.



## GARANTIE:

Cette garantie couvre les vices de fabrication et/ou erreurs de fonctionnement, considérant que le client a monté l'équipement selon les instructions de montage jointes et en respectant un usage approprié. La garantie a une durée de 12 mois à partir de la date de réception du bordereau de livraison.

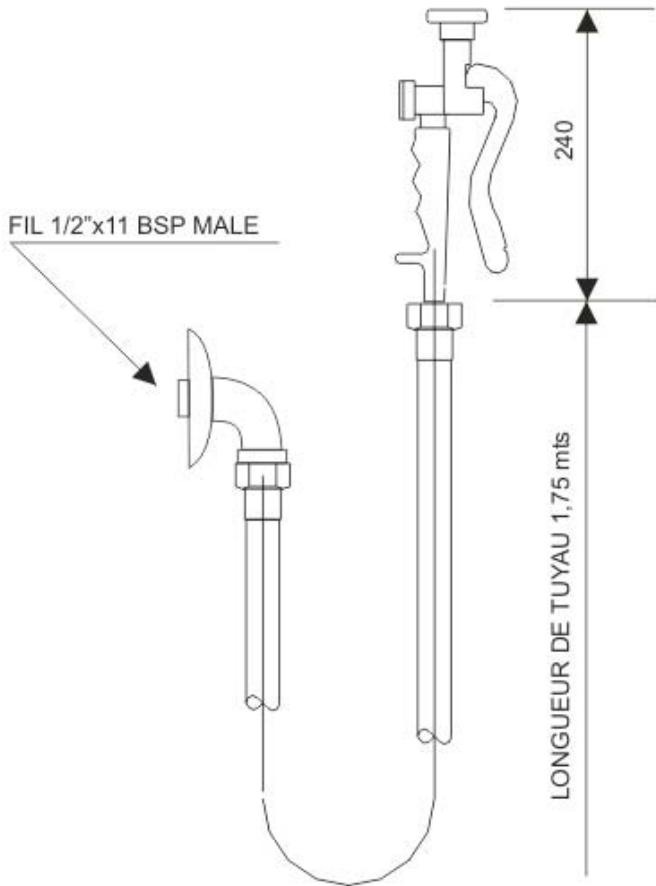
Epitecnica Europa décline toute responsabilité dans le montage de l'équipement étant donné qu'elle se limite à sa livraison.

Les équipements présentant des signes de mauvais traitements, coups ou vandalisme ne seront pas pris en considération.

La responsabilité d'Epitecnica Europa se limite à la réparation de l'équipement ou à son remplacement total, le cas échéant, les réparations se feront exclusivement dans nos ateliers, les frais de transport étant à la charge exclusive du client.

La garantie de cet équipement sera valide dès lors que le client aura suivi correctement les instructions d'installation qui accompagnent l'équipement. Cette unité doit être utilisée exclusivement aux fins pour lesquelles elle a été élaborée. Cet équipement est prévu pour aider dans les cas de premiers soins. Etant donné l'ample gamme de conditions existantes Epitecnica Europa ne peut garantir que l'utilisation de cet équipement d'urgence puisse prévenir de dommages sérieux ou que ne s'aggravent dommages existants.

# MODÈLE 6032EVO



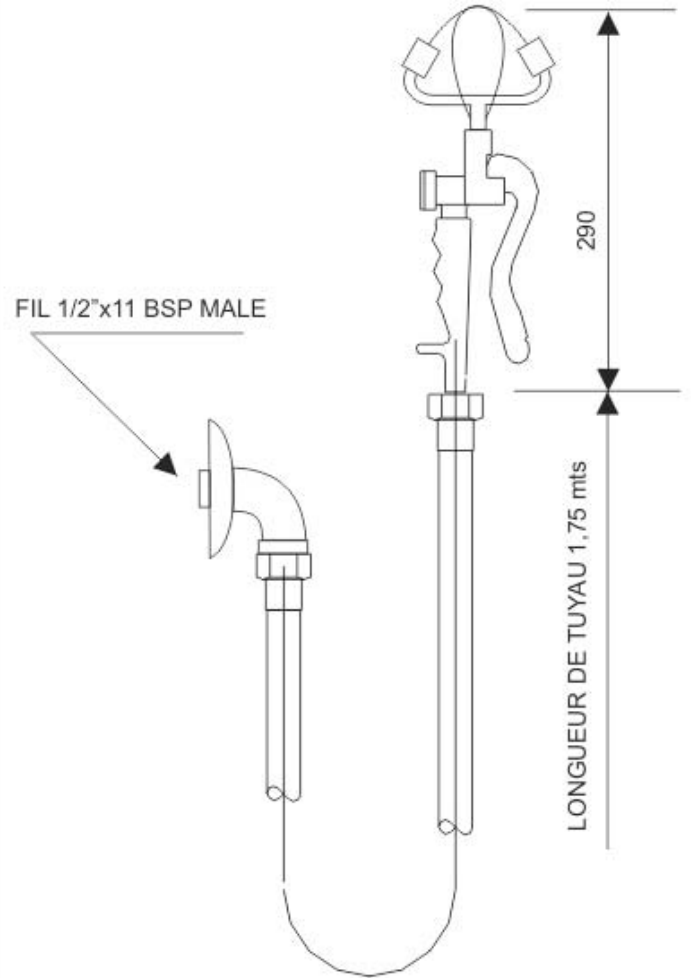
1x



MANUAL  
1x



# MODÈLE 6032EVO



1x



MANUAL  
1x





# AVANT DE METTRE EN FONCTIONNEMENT

Vérifier que le lave yeux et ses composants n'aient pas de coups ou de dommages qui puissent affecter son fonctionnement correct.

La présence d'une douche d'urgence avec lave yeux ne se substitue pas à l'utilisation d'équipement de protection individuelle faciale et/ou oculaire contre les particules solides ou éclaboussures liquides dangereux ou irritants.

Le contrôle du flux auto-ajustable assure un flux constant de 1,5 litres/min durant 15 minutes. Habilitiez le personnel pour l'usage correct de ce Lave yeux Portatif d'Urgence.

REMPLE LES NORMAS

UNE - EN 15.154

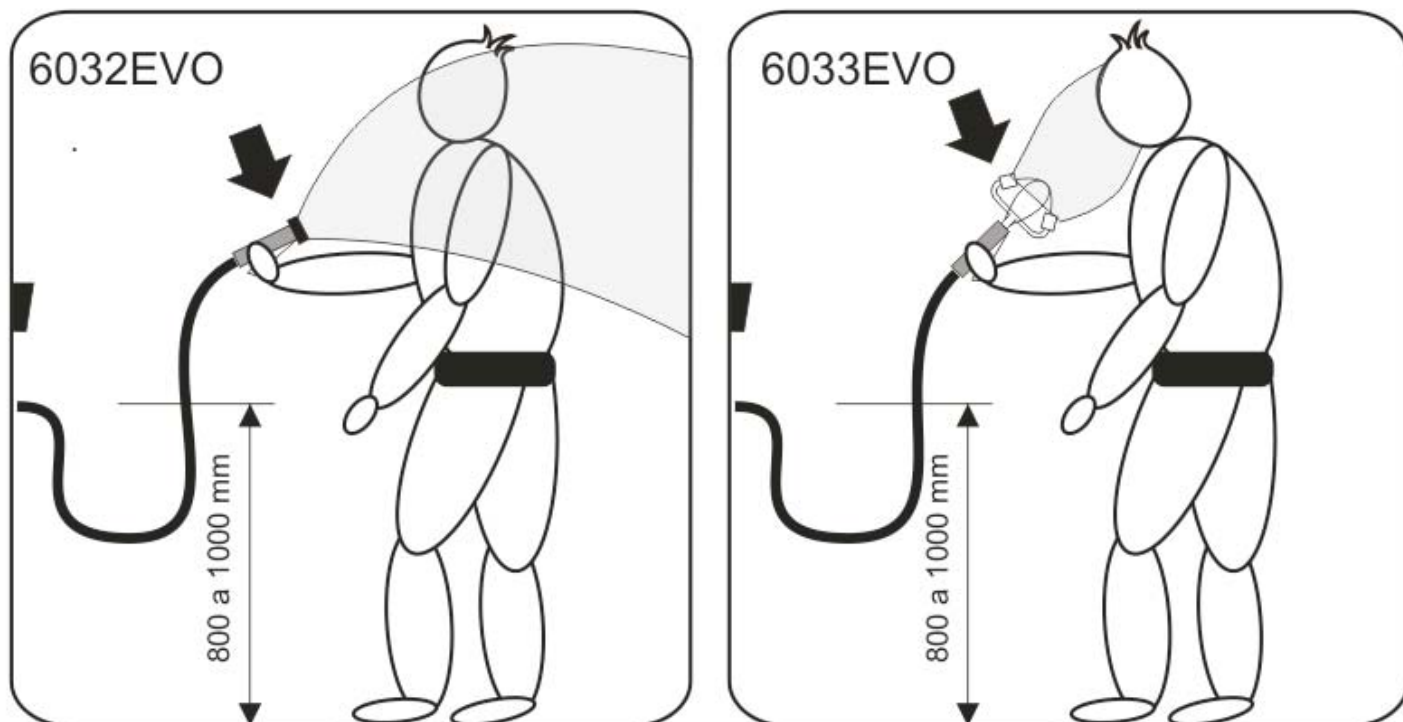
## MODE D'EMPLOI:

**1-** Mettez-vous en face du lave yeux d'urgence et appuyer sur la gâchette

Ainsi l'eau de la douche commencera à sortir, diriger le flux d'eau vers les parties du corps affectées et enlever tous les vêtements pour éviter la contamination de la peau et pouvoir bien se laver.

**2-** Mettez votre visage de telle façon que l'eau vous mouille les yeux, avec les doigts, maintenez les yeux ouverts pour pouvoir bien les laver. Ne vous frottez pas les mains.

Si à cause des blessures, vous ne pouvez le faire seul, demandez de l'aide.



Le médecin doit venir l'assister sur place, n'abandonnez pas la douche avec lave yeux d'urgence sans autorisation du médecin ou d'une autorité compétente. Cet équipement produit plus de 15 minutes d'eau abondante.

## IMPORTANT

NE PAS SE FROTTER LA PEAU, CELA POURRAIT EMPIRER LES BRULURES OU BLESSURES, RINCER DOUCEMENT ET LAISSER L'EAU MOILLER DE FACON ABONDANTE TOUTES LES ZONES AFFECTEES.